


PPS事業者の皆様へご提案です

電力運用業務でお困りではないですか？



毎日入札まで時間がない！

過去のどの日を参考にすればいいんだ？・・・

電源の組み合わせパターンが多すぎて計算できない・・・



人工知能WinmuSe[®]で
需要予測と

収益最大の電源選択を
自動計算できます！！

オペレーター業務の省力化を
実現します！

- 電源G
- 電源F
- 電源E
- 電源D
- 電源C
- 電源B
- 電源A



WEB公開中！

<http://winmuse.jp/>

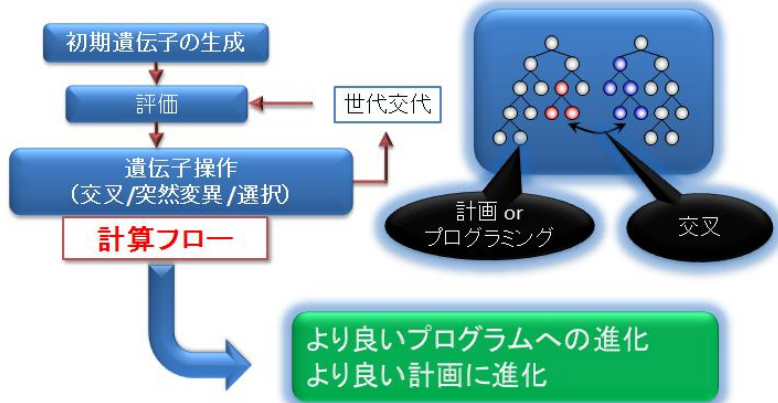
詳しくは裏面へ！



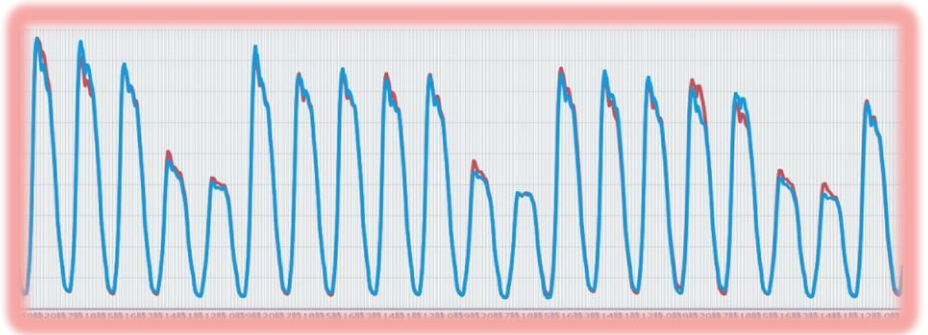
JFEエンジニアリングが20年かけて開発した人工知能「WinmuSe®」です。



人間の代わりに1秒間に何千何万回もの試行錯誤をします。



人間の代わりに答えを出します。



結果を学習して更に賢くなります。

お気軽にご相談ください！



JFEエンジニアリング株式会社 エネルギー本部ソリューション推進グループ
〒230-8611 神奈川県横浜市鶴見区末広町二丁目1番地
TEL(045)505-7749 FAX(045)505-7620 <http://winmuse.jp/>

